


# Schleiftisch

## HDT 1500 – Schleiftisch für ergonomisches und sauberes Arbeiten

- ▶ Optimales, praxiserprobtes Modell zum günstigen Preis für viele Anwendungen
- ▶ Ideal für Werkräume wie z.B. in Schulen
- ▶ Stabile, einfache Tischkonstruktion
- ▶ Werkzeuglose, mechanische Höhenverstellung des Tisches lässt sich einfach über Handschrauben einstellen
- ▶ Praktische Absaugung bei der Holzbearbeitung, wie z.B. beim Schleifen, nach unten verhindert das Zirkulieren von Spänen und Staub am Arbeitsplatz und in der Werkstatt
- ▶ Tischauflage aus einem werkstückschonenden Holzauflegerost oder Metallauflegerost mit Gummiauflagen
- ▶ Trichterförmige Luftführung zum Absaugstutzen
- ▶ Saubere Luft beim Arbeiten mit Handschleifgeräten



Trichterförmige Luftführung zum Absaugstutzen




Werkzeuglose, mechanische Höhenverstellung des Tisches lässt sich einfach über Handschrauben einstellen



Werkstückschonendes Holzauflegerost



Metallauflegerost mit Gummiauflagen




Steckbare Anschlüsse zur Fixierung des Werkstücks

### Wählen Sie Ihr Auflagerost:



**Holzauflegerost**  
L x B: 1.440 x 800 mm

Modell	Holzauflegerost



**Metallauflegerost mit Gummiauflagen**  
L x B: 1.350 x 693 mm

Modell	Metallauflegerost mit Gummiauflagen



HDT 1500

Modell	HDT 1500

Länge	1.570 mm
Breite	1.020 mm
Höhe	735 – 995 mm
Gewicht	73 kg
Tischlänge	–
Tischbreite	–
Arbeitshöhe min.	735 mm
Arbeitshöhe max.	995 mm
Tragkraft	300 kg
empfohlene Absaugleistung	1500 m <sup>3</sup> /h
Anschlussstutzen Ø	2 x 160 mm